




SE	FI	EN
<p>Kontrollera att Boxen med prefabricerad foliefläns är hel och att inga delar av den prefabricerade folien är skadad. Om så är fallet ska Boxen bytas ut.</p> <p>Förarbete Prima hela väggytan med Mira primer 4180.</p> <p>Arbetsgång 1 - Applicera Mira 3690 one-seal på ramens prefabricerade foliefläns. Sprid ut limmet med en fintandad limspridare.</p> <p>2 – Applicera Mira 4400 multicoat folielim på övrig väggyta.</p> <p>3 – Montera Mira 4500 Vapourmat folie. Överlappa ramens prefabricerade foliefläns hela vägen.</p> <p>2.</p>		<p>Ensure that the box and its prefabricated foil is intact, and and that no parts of the foil are damaged. In case of any damages, the box must be replaced.</p> <p>Preparatory work Prime the entire wall surface using Mira primer 4180.</p> <p>Procedure 1 - Apply Mira 3690 one-seal on the frame's prefabricated foil flange. Spread the glue out using a fine toothed glue spreader.</p> <p>2 - Apply Mira 4400 multicoat foil glue on the remaining wall surface.</p> <p>3 - Put up Mira 4500 Vapourmat foil. Overlap with the frame's prefabricated foil flange the entire way.</p> <p>3.</p>





OBS!
Väggmaterialet skall uppfylla gällande branschregler.

4 - Tryck ut folien med en plastspackel och säkerställ att inga veck eller blåsor uppstår.

5 – Förslut skarven mellan väggfolien och folieflänsen med Mira 3690 One-seal.

6 – Förslut skarven mellan ramens plåtfläns och den prefabricerade folien med Mira 3690 One-seal.

4.




4 - Smooth out any bubbles using a plastic putty knife.

5 - Seal the seam between the wall foil and the foil flange using Mira 3690 One-seal.

6 - Seal the seam between the frame's foil flange and the prefabricated foil using Mira 3690 One-seal.

6.



OBS!
Säkerställ att inga veck eller blåsor uppstår.

OBS. Säkerställ att alla skarvar försluts.

För mer info besök:
<https://mira.eu.com/>

Make sure all seams are sealed.

For more info visit:
<https://mira.eu.com/>

**RI.
SE**

C900126

mira

vatten
täta
våtrum

Byggkeramikrådet