




SE	FI	EN
<p>Kontrollera att Boxen med prefabricerad foliefläns är hel och att inga delar av den prefabricerade folien är skadad. Om så är fallet ska Boxen bytas ut.</p> <p><b>Förarbete</b> Prima hela väggytan med PCI Gisogrund 404 eller PCI Gisogrund rapid.</p> <p><b>Arbetsgång</b> 1 - Applicera PCI Pecilastic W-Lim på ramens prefabricerade foliefläns.  2 - Applicera PCI Pecilastic W-Lim på övrig väggyta.  3 - Montera PCI Pecilastic W på det applicerade limmet. Överlappa ramens prefabricerade foliefläns hela vägen.</p> <p><b>2.</b></p>		<p>Ensure that the box and its prefabricated foil is intact, and and that no parts of the foil are damaged. In case of any damages, the box must be replaced.</p> <p><b>Preparatory work</b> Prime the entire wall surface using PCI Gisogrund 404 or PCI Gisogrund rapid.</p> <p><b>Procedure</b> 1 - Apply PCI Pecilastic W-Glue on the frame's prefabricated foil flange.  2 - Apply PCI Pecilastic W-Glue on remaining wall surface.  3 - Put up PCI Pecilastic W on the applied glue. Overlap with the frame's prefabricated foil flange the entire way.</p> <p><b>3.</b></p>
		
 <p><b>OBS!</b> Väggmaterialet skall uppfylla gällande branschregler.</p>		

4 -Tryck ut folien med en plastspackel och säkerställ att inga veck eller blåsor uppstår.

5 – Förslut skarven mellan väggfolien och folieflänsen med PCI Pecilastic W-Lim.

6 – Förslut skarven mellan ramens plåtfläns och den prefabricerade folien med PCI Pecilastic W-Lim.

4.



4 - Smooth out any bubbles using a plastic putty knife.

5 - Seal the seam between the wall foil and the foil flange using PCI Pecilastic W-Glue.

6 - Seal the seam between the frame's foil flange and the prefabricated foil using PCI Pecilastic W-GLue.

6.



**OBS!**  
Säkerställ att inga veck eller blåsor uppstår.

OBS. Säkerställ att alla skarvar försluts.

För mer info om PCI besök:  
[www.pci-augsburg.eu/en/](http://www.pci-augsburg.eu/en/)

Make sure all seams are sealed.

For more info about PCI visit:  
[www.pci-augsburg.eu/en/](http://www.pci-augsburg.eu/en/)

**RI.  
SE**

C900126

**PCI**  
Für Bau-Profis

**vatten  
täta  
våtrum**

Byggkeramikrådet